


| | 2022 | 2021 |
|---|-----------------------|-----------------------|
| Ingresos y otros beneficios | 440,745,368.21 | 424,594,039.89 |
| Ingresos de gestión | 334,623,932.99 | 301,416,815.74 |
| Impuestos | 0.00 | 0.00 |
| Cuotas y aportaciones de seguridad social | 0.00 | 0.00 |
| Contribuciones de mejoras | 0.00 | 0.00 |
| Derechos | 0.00 | 0.00 |
| Productos | 9,012,864.08 | 451,042.22 |
| Aprovechamientos | 6,924,758.66 | 7,944,199.33 |
| Ingresos por venta de bienes y prestación de servicios | 318,686,310.25 | 293,021,574.19 |
| Participaciones, aportaciones, convenios, incentivos derivados de la colaboración fiscal, fondos distintos de aportaciones, transferencias, asignaciones, subsidios y subvenciones, y pensiones y jubilaciones | 106,121,435.22 | 123,177,224.15 |
| Participaciones, aportaciones, convenios, incentivos derivados de la colaboración fiscal y fondos distintos de aportaciones | 106,121,435.22 | 123,177,224.15 |
| Transferencias, asignaciones, subsidios y subvenciones, y pensiones y jubilaciones | 0.00 | 0.00 |
| Otros ingresos y beneficios | 0.00 | 0.00 |
| Ingresos financieros | 0.00 | 0.00 |
| Incremento por variación de inventarios | 0.00 | 0.00 |
| Disminución del exceso de estimaciones por pérdida o deterioro u obsolescencia | 0.00 | 0.00 |
| Disminución del exceso de provisiones | 0.00 | 0.00 |
| Otros ingresos y beneficios varios | 0.00 | 0.00 |
| Total de Ingresos y otros beneficios: | 440,745,368.21 | 424,594,039.89 |


| | 2022 | 2021 |
|---|----------------|----------------|
| Gastos y otras pérdidas | 377,150,186.76 | 349,699,454.95 |
| Gastos de funcionamiento | 369,615,434.46 | 345,569,563.26 |
| Servicios personales | 140,445,777.78 | 128,534,065.93 |
| Materiales y suministros | 30,790,996.42 | 35,431,976.08 |
| Servicios generales | 198,378,660.27 | 181,603,521.25 |
| Transferencias, asignaciones, subsidios y otras ayudas | 7,529,332.40 | 4,129,891.69 |
| Transferencias internas y asignaciones al sector público | 0.00 | 0.00 |
| Transferencias al resto del sector público | 0.00 | 0.00 |
| Subsidios y subvenciones | 0.00 | 0.00 |
| Ayudas sociales | 201,150.00 | 695,150.00 |
| Pensiones y jubilaciones | 7,328,182.40 | 3,434,741.69 |
| Transferencias a fideicomisos, mandatos y contratos análogos | 0.00 | 0.00 |
| Transferencias a la seguridad social | 0.00 | 0.00 |
| Donativos | 0.00 | 0.00 |
| Transferencias al exterior | 0.00 | 0.00 |
| Participaciones y aportaciones | 0.00 | 0.00 |
| Participaciones | 0.00 | 0.00 |
| Aportaciones | 0.00 | 0.00 |
| Convenios | 0.00 | 0.00 |
| Intereses, comisiones y otros gastos de la deuda pública | 0.00 | 0.00 |
| Intereses de la deuda pública | 0.00 | 0.00 |
| Comisiones de la deuda pública | 0.00 | 0.00 |
| Gastos de la deuda pública | 0.00 | 0.00 |
| Costo por coberturas | 0.00 | 0.00 |
| Apoyos financieros | 0.00 | 0.00 |
| Otros gastos y pérdidas extraordinarias | 5,419.90 | 0.00 |
| Estimaciones, depreciaciones, deterioros, obsolescencias y amortizaciones | 0.00 | 0.00 |
| Provisiones | 0.00 | 0.00 |

| | | |
|---|-----------------------|-----------------------|
| Disminución de inventarios | 0.00 | 0.00 |
| Aumento por insuficiencia de estimaciones por pérdida o deterioro u obsolescencia | 0.00 | 0.00 |
| Aumento por insuficiencia de provisiones | 0.00 | 0.00 |
| Otros gastos | 5,419.50 | 0.00 |
| Inversión pública | 0.00 | 0.00 |
| Inversión pública no capitalizable | 0.00 | 0.00 |
| Total de gastos y otras pérdidas: | <u>377,150,186.76</u> | <u>349,699,454.95</u> |
| Resultado del ejercicio (Ahorro/Desahorro) : | <u>63,595,181.45</u> | <u>74,894,584.94</u> |


"Bajo protesta de decir verdad declaramos que los estados financieros y sus notas, son razonablemente correctos y son responsabilidad del emisor."



C. FRANCISCO JAVIER ESCALERA TOSTADO
DIRECTOR GENERAL



LIC. EMMA ARREOLA MICHEL
SUB DIRECTORA ADMINISTRATIVA



C.P. J. ENRIQUE PORRAS LUGO
CONTADOR GENERAL